

Электронная документация

АЛЮМИНИЕВЫЙ ПРОФИЛЬ STRETCH-25-CEIL-CENTER-2000

ОПИСАНИЕ

- Профиль для монтажа натяжного потолка из ПВХ-пленки и создания светодиодной подсветки.
- Гарпунная система фиксации полотна.
- Хороший теплоотвод.
- Простое соединение с помощью соединителей MAG-STRETCH-ORIENT.
- Экраны и другие аксессуары поставляются отдельно.

ПРИМЕНЕНИЕ

- Создание центральной световой линии шириной 25 мм в натяжных потолках.
- Для основного освещения жилых и коммерческих помещений.
- Для светодиодных лент и линеек шириной до 24 мм.



24 мм



Накладной



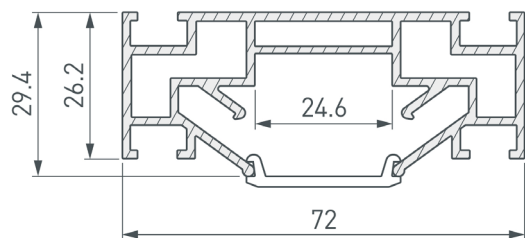
Серебристый

ПАРАМЕТРЫ

Артикул	040060
Модель	STRETCH-25-CEIL-CENTER-2000
Цвет	 серебристый
Покрытие	без покрытия
Форма (сечение)	фигурная
Назначение	для натяжных потолков
Размеры профиля	2000×72×29.4 мм
Ширина площадки для лент	24.6 мм
Рассеиваемая (отводимая) тепловая мощность* на 1 м	53 Вт







* При использовании светодиодных лент и линеек.

ЧЕРТЕЖ

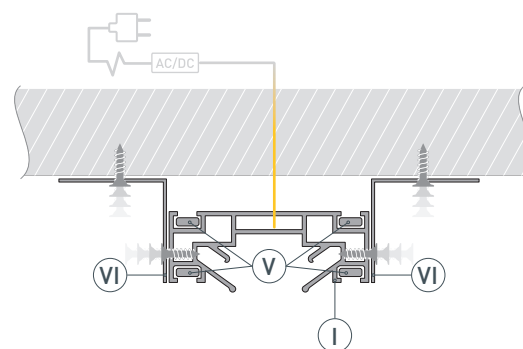


РУКОВОДСТВО ПО МОНТАЖУ ПРОФИЛЯ

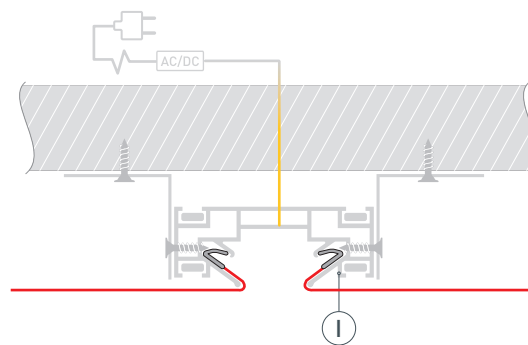
Необходимые компоненты:

Ⓘ		Профиль	Ⓜ		Гарпунное крепление*	Ⓥ		Соединитель
Ⓜ		Экран	Ⓝ		Светодиодная лента	Ⓦ		Кронштейн*

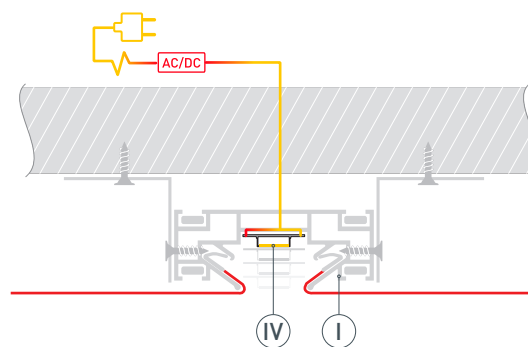
- 1** / Выведите на поверхность кабель питания для светодиодной ленты. Установите кронштейны (Ⓦ) на поверхность потолка. Закрепите профиль (Ⓘ) на поверхности с помощью кронштейнов (Ⓦ). Для создания прямых и угловых (90°) соединений профилей рекомендуется использовать соединители (Ⓥ).



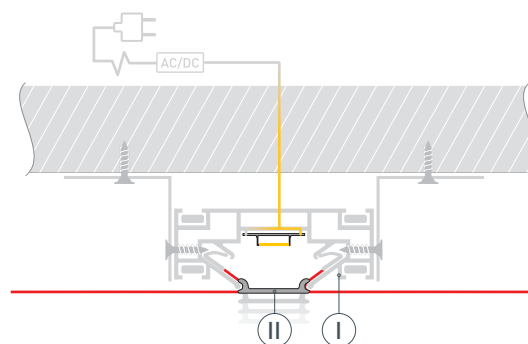
- 2** / Прикрепите полотно натяжного потолка к профилю-держателю (Ⓘ) с помощью гарпунного крепления (Ⓜ).



- 3** / Перед приклеиванием светодиодной ленты рекомендуется обезжирить поверхность профиля. Установите светодиодную ленту (Ⓝ) на профиль (Ⓘ). Подключите светодиодную ленту (Ⓝ) к источнику питания, строго соблюдая полярность, обозначенную на плате светодиодной ленты. Максимально допустимая для подключения длина отрезка светодиодной ленты указана в инструкции к светодиодной ленте.



- 4** / Установите экран (Ⓜ) на профиль (Ⓘ).



* Комплектующие для натяжных потолков доступны непосредственно при заказе натяжных потолков, сопутствующие товары можно выбрать из ассортимента Arlight.

СОПУТСТВУЮЩИЕ ТОВАРЫ И АКСЕССУАРЫ

Приобретаются отдельно

Экран



040516
STRETCH-25-CEIL-CENTER-10m OPAL-PVC

Экран



046726
STRETCH-25-CEIL-CENTER-5m OPAL-PVC

Заглушка




040064
STRETCH-25-CEIL-CENTER

Соединитель



037001
MAG-STRETCH-ORIENT-180 Set

Соединитель



037002
MAG-STRETCH-ORIENT-90 Set